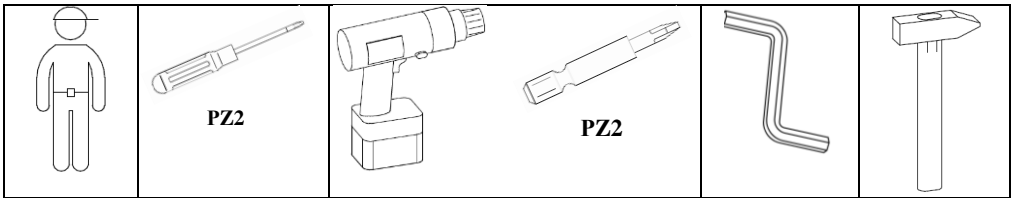
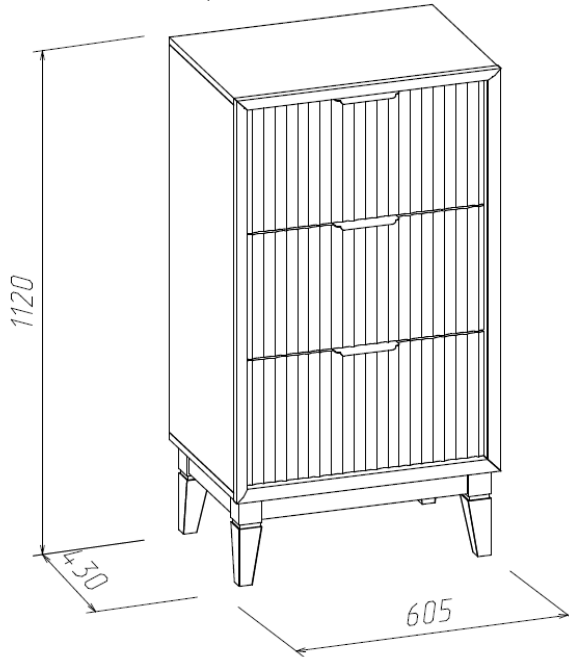


Комод (Изд.572 МК75)



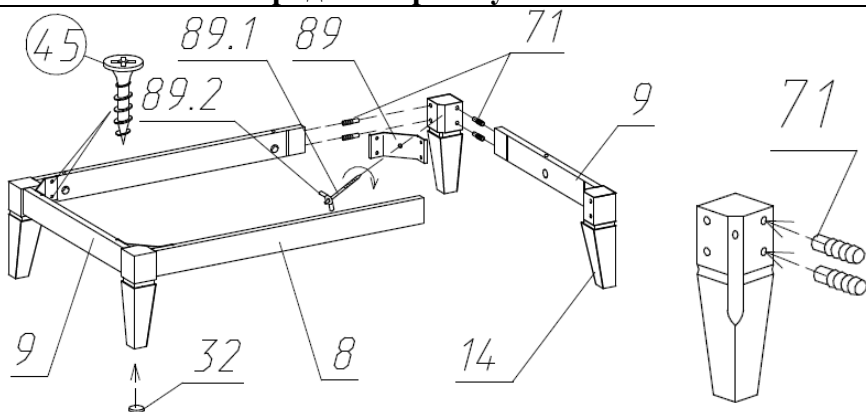
Фурнитура, прилагающаяся к изделию для самостоятельной установки

25 Еврвинт (20шт)	26 Стяжка эксцентриковая (22шт)	81 Ручка (3шт)	71 Шкант (16шт)	74 Шариковые направляющие (3 к-та)

45 Шуруп Ø4x16(58шт)	89 Кронштейн (4шт)	89.1 Сантехшпилька (4шт)	89.2 Гайка барашек (4шт)	60 Шуруп Ø3x20 (8шт)	32 Подпятник самклеящийся (4шт)

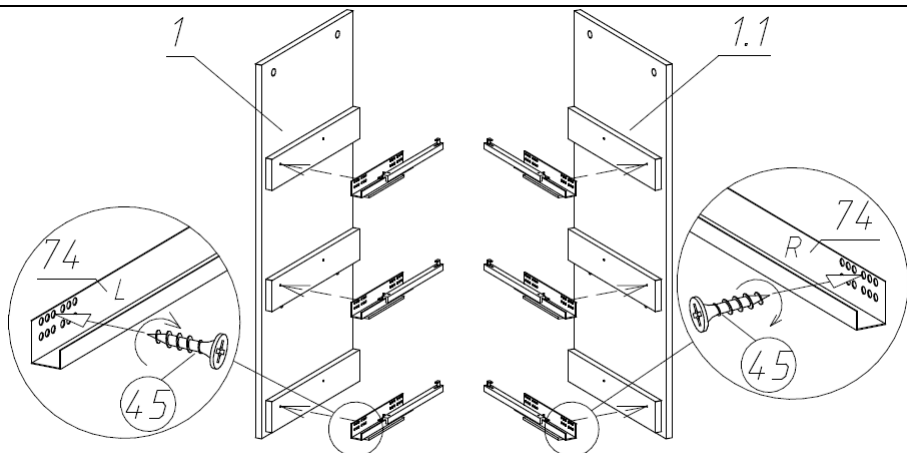
Порядок сборки тумбы

1

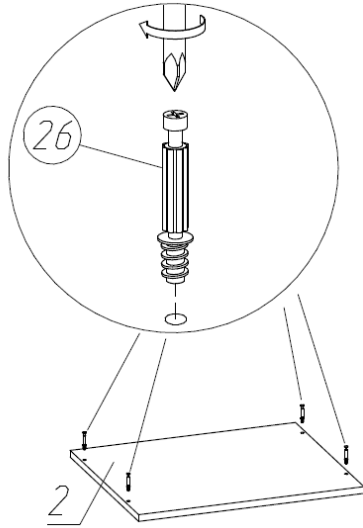


Соединив детали воедино (ножку и планки), вначале закрутите шпильку (поз.89.1), гайку барашек (поз.89.2) затем саморезы (поз.45).

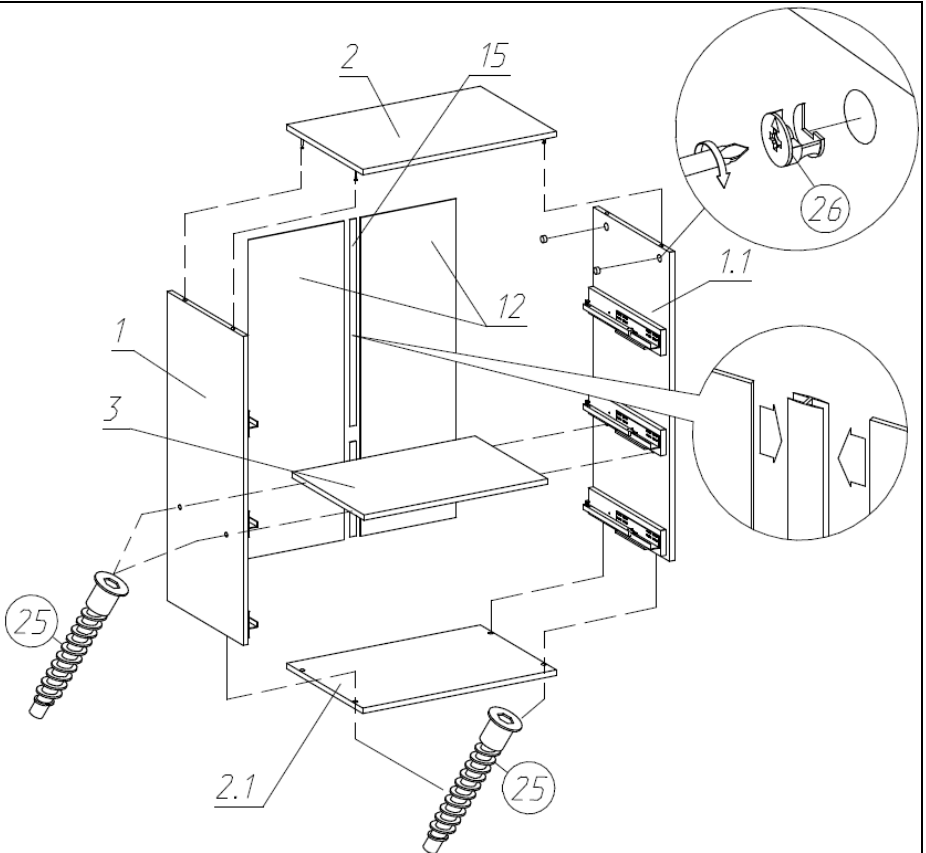
2



3

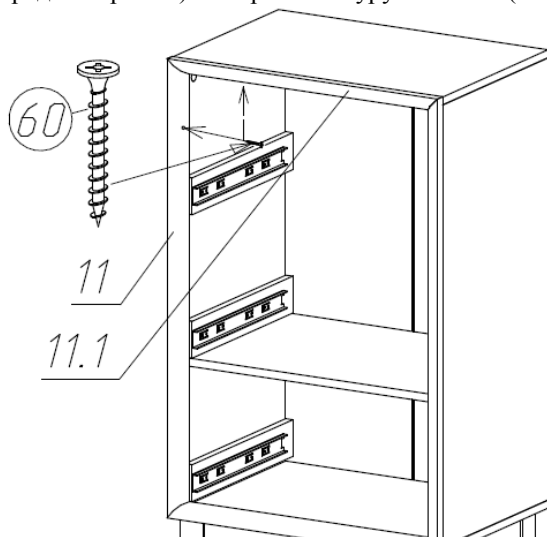


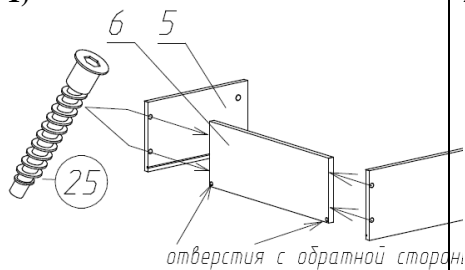
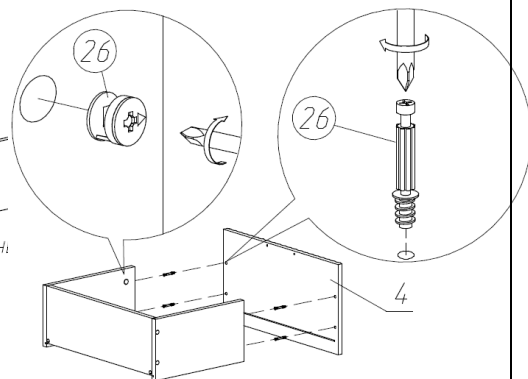
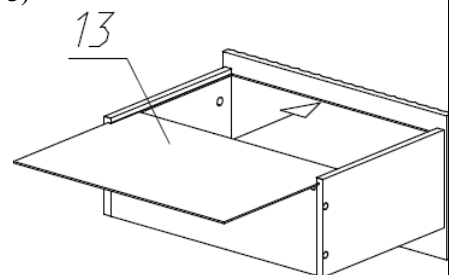
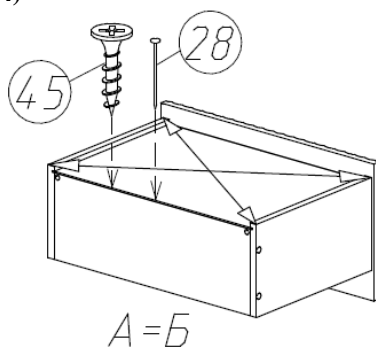
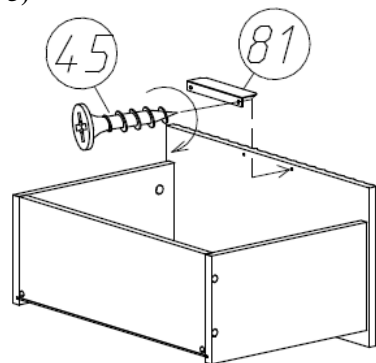
4



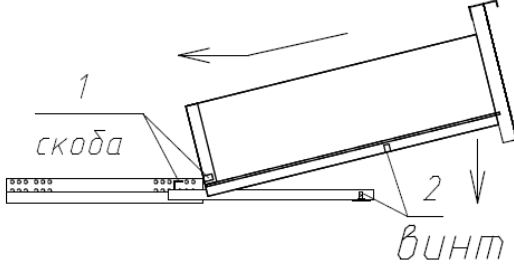
5

Приложить декоративный профиль (поз.11 и 11.1) с внутренней стороны шкафа (по его передней кромке) и закрепить шурупом 3x20 (поз.60).

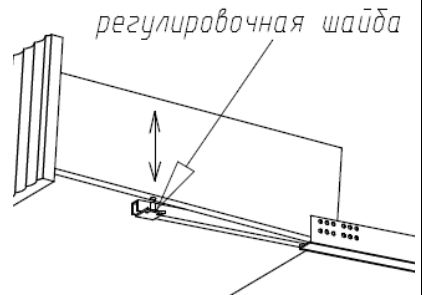


6**Порядок сборки ящика выдвижного****1)****2)****3)****4)****5)**

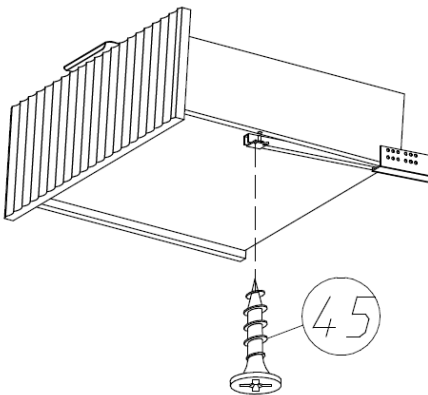
1. При установке ящика скобы выдвижных механизмов введите в отверстия на задней стенке ящика.
2. Отверстия на боковой стенке снизу ящика совместите с регулировочным винтом механизма.



3. Вращением регулировочной шайбы, отрегулируйте высоту фасада ящика.



4. При желании, закрепите ящик к направляющим саморезами. ВАЖНО! Во избежание повреждения боковины ящика рекомендуется предварительно просверлить отверстие для вкручивания самореза.



Состав пакетов

Наименование детали	Размеры, мм.	Кол, шт.	№поз	Примеч.
Пакет №1				
Стенка выдвижного ящика передняя	543x284	3	4	
Пакет №2				
Стенка вертикальная левая	888x410	1	1	
Стенка вертикальная правая	888x410	1	1.1	
Стенка горизонтальная (крышка)	603x410	1	2	
Стенка горизонтальная (дно)	603x410	1	2.1	
Планка нижняя	473x55	2	8	
Планка нижняя боковая	276x55	2	9	
Профиль декоративный со скосами(вертик-й)	L-922	2	11	
Профиль декоративный со скосами(гориз-й)	L-605	2	11.1	
Стенка задняя	916x289	2	12	ХДФ
Дно ящика	510x355	3	13	ХДФ
Брус соединительный	L-590	1	15	пластмасса
Брус соединительный	L-282	1	16	пластмасса
Пакет №3				
Стенка горизонтальная	571x390	1	3	
Стенка выдвижного ящика боковая	350x193	6	5	Злев, Зпр
Стенка выдвижного ящика задняя	499x180	3	6	
Упаковка с фурнитурой		1		
Пакет №4				
Ножка фигурная		4	14	

Правила ухода и эксплуатации

Мебель рекомендуется эксплуатировать в проветриваемых помещениях с температурой воздуха не ниже +10°C и относительной влажностью от 45 до 70%. Не рекомендуется ставить мебель ближе 0,5 м. от источников тепла. Следует оберегать ее от повреждения острыми предметами, от попадания воды и растворителей и прямых солнечных лучей. Недопустимо попадание воды в места стыков деталей.

В процессе эксплуатации изделия возможно ослабление крепежной фурнитуры, необходимо периодически затягивать ослабленные болтовые и винтовые соединения, а также эксцентрикые стяжки.

Распакованную мебель необходимо проветривать две недели от производственного запаха.

Производитель гарантирует соответствие мебели требованиям ГОСТ16371-2014 при соблюдении покупателем условий транспортирования, хранения, сборки и эксплуатации ее в течение 24 месяцев со дня продажи.